

GUÍA

PARA UNA SALA

PERFECTA EN TU HOGAR





tugó

DISEÑO PARA TODOS

**¿QUIERES TENER
UNA SALA PERFECTA?**

**¿AÚN NO HAS ENCONTRADO
LOS OBJETOS QUE DESEAS
PARA DECORARLA?**

Muchas personas gastan grandes cantidades de tiempo y dinero decorando una sala, sin embargo, no suelen disfrutarla o permanecer mucho tiempo en ella. Las salas del hogar a veces se convierten en una pérdida de espacio y recursos.

Pero con una buena planeación y selección, se puede crear una sala de estar que tus invitados y tu familia no solo admiren, sino que realmente todos disfruten.

Si existe un espacio del hogar en el que se deba tener estilo, ese es la sala de estar. Es un hecho que debe ser cómodo, pero la sala perfecta también debe ser atractiva porque allí es donde se reunirán familiares y amigos. Desde los muebles hasta la decoración, este espacio debe reflejar su propio estilo y a la vez ser funcional. Entonces, antes de que saques la billetera y comiences a comprar, necesitas papel y lápiz para hacer un plan y un presupuesto para lo que necesitas, de acuerdo al espacio total con el que cuentas.

TE RECOMENDAMOS SEGUIR
ESTAS RECOMENDACIONES



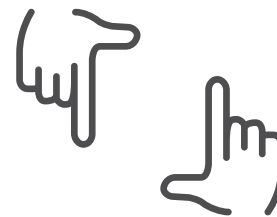
DISEÑA UN PLAN.

Esto aplica si estás decorando una habitación desde cero o simplemente redecorando. Asegúrate de saber qué estilo de decoración deseas, el tamaño de tu habitación y la disposición del espacio.

¿Hay una ventana o puerta en una ubicación extraña? ¿Tiene otros elementos arquitectónicos que limitan las opciones? Haz una lista de los muebles que necesitas comprar junto con los accesorios u obras de arte más grandes que desees incluir. También es óptimo que decidas un presupuesto para ver en qué artículos valdrían la pena gastar y cuáles son menos prioritarios.

Elige un diseño para tu sala creando áreas de conversación y entorno a un punto focal.

El punto focal puede ser un detalle arquitectónico en tu sala, como una chimenea, un TV de pantalla grande o una gran obra de arte. Arregla los muebles alrededor del punto focal y obtén una disposición de espacio más armoniosa.



ESCOGE UN PUNTO FOCAL.



ALÉJATE DE LA PARED.

No corras todos los muebles contra la pared.

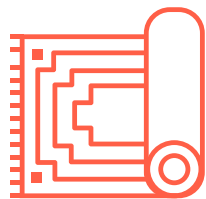
Esta no es una formación policial, es una sala de estar, para compartir. La ubicación de los muebles debe permitir a los huéspedes sentarse lo suficientemente cerca como para hablar entre ellos.



PRÉSTALE ATENCIÓN A LOS DETALLES.

Usa detalles arquitectónicos para delinear un espacio en la misma forma en la que usas tus muebles.

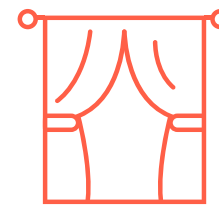
Los divisores de habitación, columnas y elevaciones de piso pueden servir para que logres definirla y darle una disposición diferente.



DEFINE TUS ÁREAS.

Crea áreas de conversación y de descanso delimitadas con alfombras.

Ya sean simples o estampadas, las alfombras de área agregan definición visual a un espacio y también pueden ser un excelente demarcador.



COMBINA TUS CORTINAS.

En general, las cortinas se ven mejor en el color dominante del mueble más grande en tu sala.

Esto ayuda a unificar el espacio y proporciona un fondo para el diseño total de tu ambiente.




tugó

DISEÑO PARA TODOS



REMUEVE ASIENTOS GRANDES.

Para asientos adicionales sin ocupar espacio, coloca poltronas o sillas otomanas bajas debajo de las mesas o escritorios y sácalas cuando las necesites.



PLANEA UN BUEN LABERINTO.

Proporcionando suficiente espacio vacío entre los muebles para que los senderos para caminar estén libres de obstáculos. Esto es especialmente importante para cuando las luces estén apagadas.

Y HABLANDO DE MUEBLES...

Colectivamente, los muebles son el elemento más importante de tu sala, sin embargo, hay una serie de piezas que necesitarás. Cuando hagas el plan para tu sala, es esencial tener en cuenta los siguientes componentes.



UN BUEN SOFÁ.

Este será el punto focal de tu sala, por lo que debe ser atractivo y cómodo. Una vez hayas decidido un estilo y color, también es necesario considerar el tamaño, ya que no todos los sofás se crean de la misma manera.

Los tamaños más comunes son los de dos y tres puestos, junto con los modelos de 2.5 asientos.

Si tienes un espacio grande, o uno pequeño en donde no quepa un sofá largo, un asiento seccional o en L puede ser tu mejor opción.

En cualquier caso, mide el espacio donde deseas colocar el sofá junto con las características extrañas de la entrada a la casa y la sala para asegurarse de que quepa en el espacio dispuesto.



SILLAS PARA ACOMPAÑAR.

A menos que vivas en una casa muy pequeña, las sillas deben ser parte del conjunto de tu sala. Estos pueden ser sillones, poltronas, puffs u opciones más optimizadas que se muevan fácilmente a otras áreas. Idealmente, querrás usar dos sillas para completar el área de descanso de tu sofá. Si tienes espacio suficiente, las áreas de descanso adicionales pueden hacer que una gran sala se sienta más íntima.



TAPETES.

Estas pueden agregar un buen toque de sofisticación a tu sala. Es importante medir no solo el tamaño de la habitación, sino también las dimensiones del piso que la alfombra necesitará cubrir.

Cualquier alfombra que compres tiene que ser lo suficientemente grande como para pasar debajo de las patas del sofá y cualquier otro asiento alrededor de la periferia. Esto "anclará" los muebles en la habitación, de lo contrario, todo parece flotar sin ataduras si no toca el mueble.



MESAS DE DENTRO.

Esta es una pieza imprescindible para completar una sala perfecta. Las mesas de centro son útiles para poner tazas de café o libros, pero también son un elemento visual fuerte en cuanto a decoración. Idealmente, la mesa debe tener la misma altura que el asiento del sofá y ser proporcional a su tamaño.

La tendencia actual es agrupar mesas más pequeñas de varios tamaños, formas o acabados en lugar de una mesa de centro estándar. Esto puede ser funcional si a menudo necesitas mesas más ocasionales y pueden ser útiles en un espacio más pequeño.



LÁMPARAS E ILUMINACIÓN.

Los diferentes tipos de iluminación son otro elemento imprescindible en la sala de estar perfecta. Una combinación de accesorios de techo, iluminación de mesa y lámparas de pie crean un ambiente adecuado para tu sala. Haz tus elecciones de iluminación de acuerdo al diseño de tu espacio y en dónde pasa la mayor parte del tiempo, ya sea leyendo o viendo TV.

Como puedes ver, hay muchas cosas para considerar al crear tu sala, no solo para que sea perfecta, sino para que refleje tu identidad y tu estilo. No dejes que la lista te intimide. Todo se reduce a pensar un poco en lo que incluye y cómo organizarlo. La planificación no tiene que significar gastar una enorme cantidad de dinero. En realidad, ¡un buen plan te ayudará a ahorrar mucho más!